

## СОДЕРЖАНИЕ

Комментарий по внутреннему рынку	2
Итоги торгов государственными рублевыми облигациями	3
Итоги торгов рублевыми облигациями Москвы	4
Итоги торгов региональными рублевыми облигациями	5
Итоги торгов корпоративными рублевыми облигациями	6
Карта рынка корпоративных обязательств	9

## ЭКОНОМИЧЕСКИЕ ИНДИКАТОРЫ

## Денежный рынок

Показатель	Посл.	Пред.	Нач. мес.	Нач. года
Курс ЦБ USD/RUR	31.4162	30.6431	31.0385	29.3916
Курс ЦБ EUR/RUR	44.4351	43.7675	43.8512	41.4275
Курс EUR/USD	1.4144	1.4283	1.4128	1.4095
Ставка Fed Funds	0 – 0.25	0 – 0.25	0 – 0.25	0 – 0.25
Ставка ЕЦБ	1.00	1.00	1.00	2.50

## ОСНОВНЫЕ НОВОСТИ

- 05 августа Москомзайм начнет размещение столичных облигаций 56 серии объемом 20 млрд. рублей.
- Инфляция в РФ за период с 21 по 27 июля составила 0,1 %, с начала месяца - 0,5 % - Росстат.
- Банк ВТБ предоставил ООО «Марийский НПЗ» кредит на 3,425 млрд. рублей.
- «Элемент Лизинг» выкупил по оферте облигации серии 01 на 512,3 млн. рублей.
- «ДВТГ-Финанс» не исполнила оферту по облигациям серии 02.
- Минфин разместил ОФЗ 25065 на сумму 14,86 млрд. рублей по номиналу, средневзвешенная доходность - 12,12 % годовых.
- «Трансфин-М» планирует разместить восемь выпусков облигаций на сумму 4 млрд. рублей.

## Остатки на кор/сч ЦБ (млрд. рублей)

	Посл.	Пред.	Нач. мес.	Нач. года
По России	418.0	393.9	471.4	1 026.9
По Москве	279.5	264.5	302.4	802.7
Депозиты банков	308.6	270.6	508.8	136.6

## Межбанковский рынок и мировые индикаторы

Показатель	Посл.	Пред.	Нач. мес.	Нач. года
Mosprime 6m	13.00	13.00	13.00	22.67
Mibor - 1 день	7.62	7.36	7.54	10.55
Libor 6m USD	0.9325	0.9363	1.0913	1.7525
NDF RUR/USD 1 мес.	9.30	8.50	9.70	46.31
NDF RUR/USD 1 год	12.65	12.25	12.05	23.19
CDS 5Y Россия	276.79	282.77	341.09	730.0
Индекс EMBI+	450.75	451.48	444.37	665
Индекс EMBI+ Rus	482.05	483.29	475.38	719

## Долговые рынки

Показатель	Посл.	Пред.	Нач. мес.	Нач. года
10Y UST	3.66	3.69	3.54	2.49
Rus'30	7.53	7.41	7.79	10.05
IFX-Cbonds	236.57	236.42	232.24	202.46
IFX-Cbonds ценовой	103.15	103.11	102.01	93.83
Москва 39	14.08	14.07	14.45	8.80
Газпром А6	6.00	7.36	9.10	10.27
ОФЗ 46018	10.93	11.64	10.24	8.54

## Товарные и фондовые рынки

Показатель	Посл.	Пред.	Нач. мес.	Нач. года
Индекс Dow Jones	9070.72	9096.72	8504.06	9034.69
Индекс ММВБ	986.80	1002.27	1012.48	619.53
Brent Crude (ICE)	66.27	69.89	68.82	47.04
Light Sweet (NYMEX)	63.35	67.23	69.31	46.34
Gold	927.2	939.1	941.0	878.8

## СОБЫТИЯ СЕГОДНЯШНЕГО ДНЯ (оферты, размещения и погашения)

- Оферта:
  - Международный Промышленный Банк 01. Объем займа – 3 млрд. рублей;
  - Жилсоципотека - Финанс 03. Объем займа – 1.5 млрд. рублей;
  - РВК - Финанс 01. Объем займа – 1.75 млрд. рублей;
  - КБ МИА (ОАО) 05. Объем займа – 2 млрд. рублей.
- Погашение:
  - Фазтон – Аэро - Финанс 01. Объем займа – 1 млрд. рублей;
  - ИнтехБанк 01. Объем займа – 500 млн. рублей.
- Размещение:
  - Мечел 04. Объем займа – 5 млрд. рублей.

## Комментарий по внутреннему рынку

Вчера на внутреннем долговом рынке преобладала нейтрально-негативная динамика котировок. Начался день с относительно неглубокого ценового снижения по всему спектру бондов. Продажи рублевых облигаций можно было связать с негативными настроениями, охватившими мировые торговые площадки, а также с высокой волатильностью на валютном рынке. Однако ближе к середине дня продажи начали ослабевать, более того рынок начал разворачиваться. В итоге ситуация стабилизировалась и под конец торговой сессии ряд бумаг вышел в ноли или слабый плюс. Лидером торговой сессии по обороту стали бумаги Газпромнефти 03 серии, которые фактически дебютировали на вторичных торгах. По итогам дня котировки выпуска установились на уровне 102,65 – 102,70 % от номинала. Доходность облигаций на момент закрытия сессии составила 14,08 % годовых.

Из наиболее интересных событий среды также стоит выделить аукцион по размещению ОФЗ 25065. Результаты аукциона без каких-либо сомнений можно признать успешными. Из заявленного доразмещения бумаг объемом 15 млрд. рублей МИНФИНу удалось реализовать облигации на сумму 14,86 млрд. рублей по номиналу. При этом спрос превысил предложение в 1,4 раза и составил порядка 21,5 млрд. рублей. Цена отсечения была установлена в размере 101,03 % от номинала. Доходность по цене отсечения составила 12,17 % годовых. Средневзвешенная цена - 101,1481 % от номинала, доходность по средневзвешенной цене - 12,12 % годовых.

Почувствовав благоприятную рыночную конъюнктуру активизировался и Москомзайм. Было объявлено о намерении продолжить выпускать публичные заимствования в течение текущего года. Уже скоро соответствующие поправки будут внесены в столичный закон о бюджете. А пока Москомзайм решил разместить облигации Москвы 56 серии. Размещение городских бондов запланировано на 5 августа. Общий объем выпуска составляет 20 млрд. рублей. Однако на аукционе 5 августа Москва сможет привлечь от 10 до 15 % выпуска серии 56 (около 2,5 млрд рублей), чтобы не превысить установленный законом предельный объем государственного долга. Ориентиром по доходности для 56 выпуска облигаций будет служить 44 выпуск, который погашается в 2015 году. Доходность Москва – 44 в настоящее время составляет порядка 14,09 % годовых. На наш взгляд, данный уровень доходности для 56 выпуска бумаг Москвы выглядит довольно привлекательно. А учитывая еще и неугасающий интерес в отношении столичных долгов можно ожидать, что по итогам аукциона спрос значительно превысит предложение.

## Выпуски рублевых облигаций с наибольшим объемом сделок

Name	MatDate	Duration	Last	Change, %	Bid	Ask	YieldTM	DayValue	Deals
Газпром нефть, 03	05.07.2016	920	102,70	0,00	102,65	102,70	14,08	338539151,4	35
Волгоградская обл., 25003	19.05.2010	287	95,50	0,53	94,60		14,67	235007265	5
Банк Возрождение, 01	03.03.2010	209	97,50	0,15	97,26	97,50	13,88	206954585	14
УралСвязьИн, 08	03.04.2013	244	97,68	-0,27	97,80	98,09	13,60	186431290	7
Стройтрансгаз, 02	13.07.2012	958	78,90	1,94	76,15	79,29	18,80	137014952,5	32
Москва, 25059	15.03.2010	222	99,85	0,15	99,80	99,91	10,64	132267923,1	24
РЖД, 12	16.05.2019	732	103,20	0,00	103,10	103,25	13,67	127941639	15
Энел ОГК-5, БО-02	27.07.2010	353	100,14	0,00	100,00	100,15	12,41	121504528,8	22
Детский мир-Центр, 01	26.05.2015	1611	72,57	2,21	72,50	74,49	16,51	105184390	7
Банк ЗЕНИТ, 03	09.11.2011	274	101,75	-0,05	101,60	101,79	13,95	102729303	8

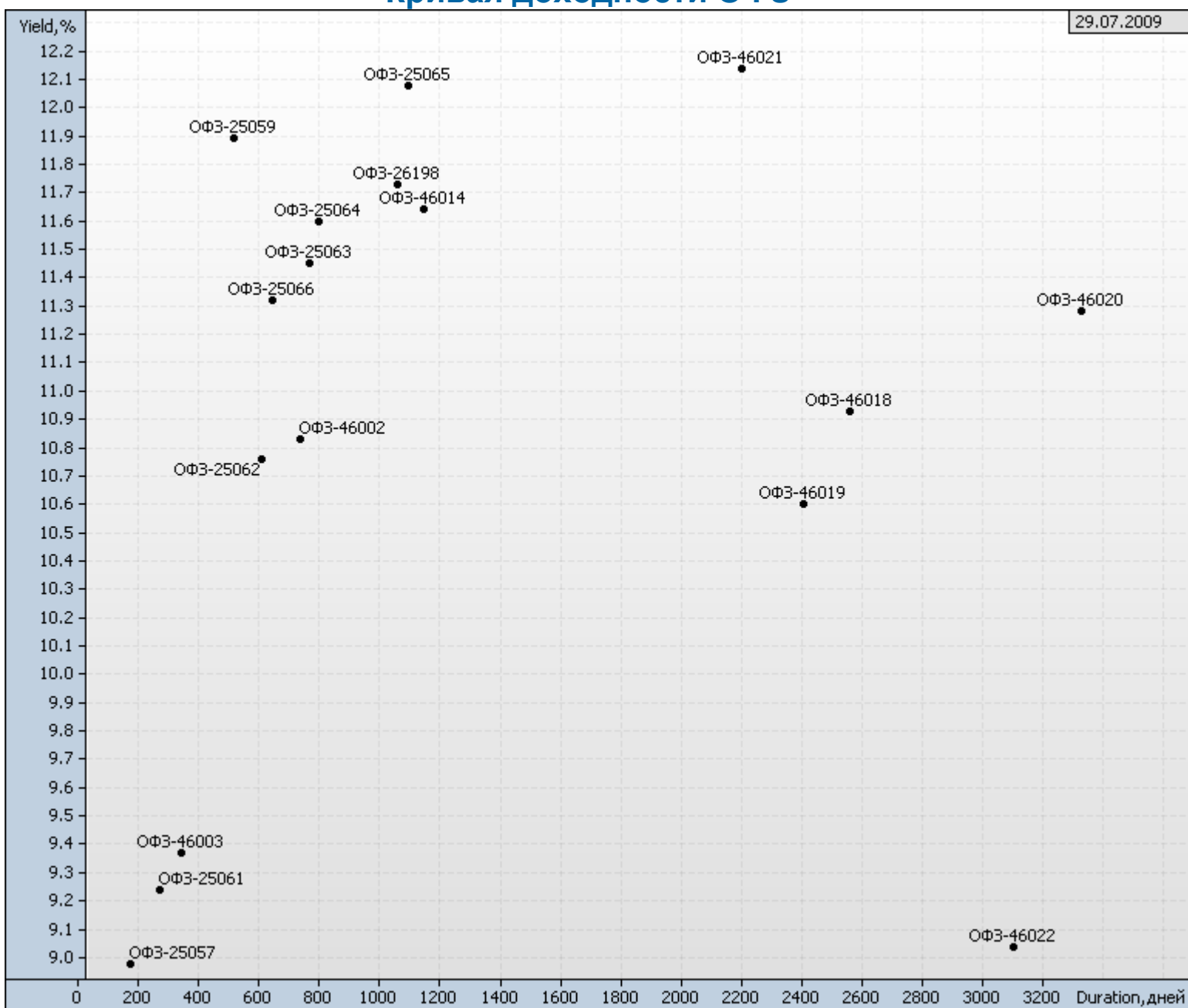
Источник: QuoteTotal 2

## Итоги торгов государственными рублевыми облигациями

Name	MatDate	Duration	Last	Change	Bid	Ask	YieldTM	DayValue	Deals
ОФЗ-25057	20.01.2010	173	99,40	-0,08		99,44	8,98	898645569,4	10
ОФЗ-25061	05.05.2010	272	97,70	-0,20	97,30	97,60	9,24	1357766005	15
ОФЗ-25059	19.01.2011	518			92,75	97,30	11,89	950330971,4	11
ОФЗ-25065	02.02.2011	1093	101,27	-0,04	101,20	101,27	12,08	5880968181	42
ОФЗ-25063	09.11.2011	769	90,45	0,19	90,26	90,45	11,45	390205205,5	4
ОФЗ-25064	18.01.2012	795	101,65		101,56	101,65	11,60	6173036613	46
ОФЗ-26198	02.11.2012	1059			84,22	86,40	11,73	780046574,6	8
ОФЗ-25066	29.01.2014	645	99,45	0,06	99,35	99,78	11,32	116493680	8
ОФЗ-46018	24.11.2021	2561	79,00	3,50	73,00	75,00	10,93	48999976,48	1

Источник: QuoteTotal 2

## Кривая доходности ОФЗ



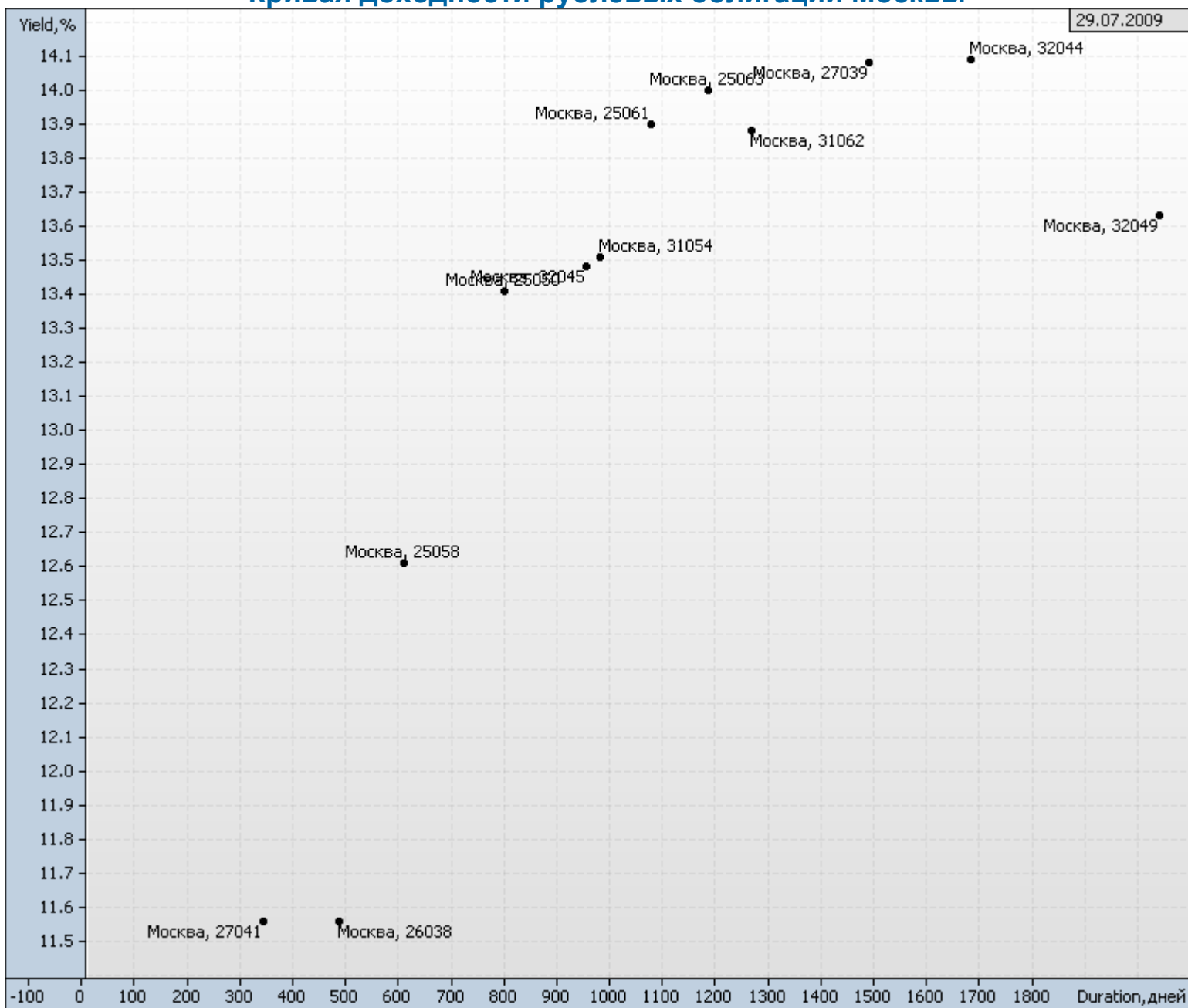
Источник: QuoteTotal 2

## Итоги торгов рублевыми облигациями Москвы

Name	MatDate	Duration	Last	Change, %	Bid	Ask	YieldTM	DayValue	Deals
Москва, 25059	15.03.2010	222	99,85	0,15	99,80	99,91	10,64	132267923	24
Москва, 25058	31.05.2011	611	96,65	-0,15	96,65	97,33	12,61	36511944	9
Москва, 25050	18.12.2011	800	90,00	0,00	89,75	90,15	13,41	263697	4
Москва, 32045	27.06.2012	956	88,05	-0,17	88,00	88,15	13,48	77277372	9
Москва, 31054	05.09.2012	982	87,00	0,00	87,00	87,34	13,51	42741	2
Москва, 25061	03.06.2013	1078	105,25	0,14	105,05	105,30	13,90	11264962	6
Москва, 25063	10.12.2013	1188	105,50	0,81	105,11	105,50	14,00	2676530	4
Москва, 31062	09.06.2014	1269	103,45	-0,05	103,00	103,45	13,88	491791,2	5
Москва, 32044	24.06.2015	1683	76,00	-0,91	76,00	76,45	14,09	2249435	3
Москва, 32049	14.06.2017	2042	72,50	-0,64	72,50	73,50	13,63	725	1

Источник: QuoteTotal 2

## Кривая доходности рублевых облигаций Москвы



Источник: QuoteTotal 2

## Итоги торгов региональными рублевыми облигациями

Name	MatDate	Duration	Last	Change, %	Bid	Ask	YieldTM	DayValue	Deals
Башкортостан, 25005	04.11.2009	98	99,50	0,51	99,00	99,50	10,11	469365	6
Волгоград, 31002	21.12.2009	143	96,53	-1,50	96,54	97,50	19,67	556982	4
Волгоград, 34003	13.07.2011	549	92,00	2,22	92,00	92,95	18,49	414000	1
Волгоградская обл., 25003	19.05.2010	287	95,50	0,53	94,60		14,67	235007265	5
Волгоградская обл., 34002	12.06.2012	644	91,50	0,00	83,01		15,28	15600750	2
Ивановская обл., 34001	09.11.2010	222	95,50	-0,26	94,85	95,93	17,05	57300	1
Иркутская обл., 31004	26.05.2010	291	90,00	-6,25	90,00	95,00	22,37	225	1
Казань, 31003	29.08.2009	31	99,90	0,09	99,79	99,90	9,45	44567150,3	4
Карелия, 34012	02.06.2011	447	104,21	-0,09	104,20	104,84	16,54	26158385,1	4
Коми, 35008	03.12.2015	1584	71,19	-1,13	70,45	71,20	15,07	32039,5	2
Костромская обл., 34005	20.12.2012	781	81,50	-2,92	81,71	90,00	19,95	3260	1
Курганская обл., 01	17.12.2009	139	97,00	-0,51	97,25	97,80	18,58	254445	3
Ленинградская обл., 26002	05.12.2014	1440	91,00	-1,62	89,00	91,00	15,00	41405312	6
Липецкая обл., 25005	15.07.2010	345	94,00	-0,53	89,00		14,46	36660000	1
Московская обл., 25006	19.04.2011	580	90,50	0,71	89,75	90,50	16,06	96695614,5	16
Московская обл., 26007	16.04.2014	1380	74,00	0,68	74,00	74,95	16,70	10623440	4
Московская обл., 34005	30.03.2010	235	97,19	-0,22	97,19	97,65	15,02	2212504,25	16
Московская обл., 34008	11.06.2013	867	86,00	1,47	84,04	85,72	16,14	11683996,2	14
Московская обл., 34009	15.03.2012	582	102,30	-0,68	102,30	102,85	17,19	35632929,6	5
Новосибирск, 31004	24.06.2010	319	98,35	0,56	98,10		10,73	4513980	2
Новосибирская обл., 34013	15.12.2009	93	99,57	0,00	98,75		9,52	5189518	5
Ногинский район МО, 25002	21.08.2009	23	99,65	-0,15	99,05	99,65	16,31	1504715	4
Пензенская обл., 34002	26.11.2010	286	96,00	4,29	95,50	100,00	15,70	6720	1
Самарская обл., 25003	11.08.2011	681	90,65	-1,47	90,65	95,00	13,53	8047907	2
Саха (Якутия), 35001	11.04.2013	872	86,00	0,00	78,01	86,00	15,14	4300000	3
Томская обл., 34030	26.12.2011	469	89,44	0,16	89,10	89,44	16,56	13952909,1	5
Томская обл., 34026	09.11.2009	103	98,00	-0,10	98,00	98,30	13,81	9800015	4
Томская обл., 34037	27.11.2013	691	100,00	0,00	100,00	100,05	13,69	1000000	1
Уфа, 25005	18.12.2009	142	96,00	1,05	96,10	99,50	20,43	48000	2
Ярославль, 31001	17.12.2009	139	97,48	-0,02	96,77	97,48	16,78	532220	3
Ярославская обл., 34006	19.04.2011	428	92,45	0,38	92,41	93,00	14,03	3669150	11
Ярославская обл., 34008 (1 тр)	30.06.2011	575	90,50	0,56	90,00	90,69	16,25	9230830	3

Источник: QuoteTotal 2

## Итоги торгов корпоративными рублевыми облигациями

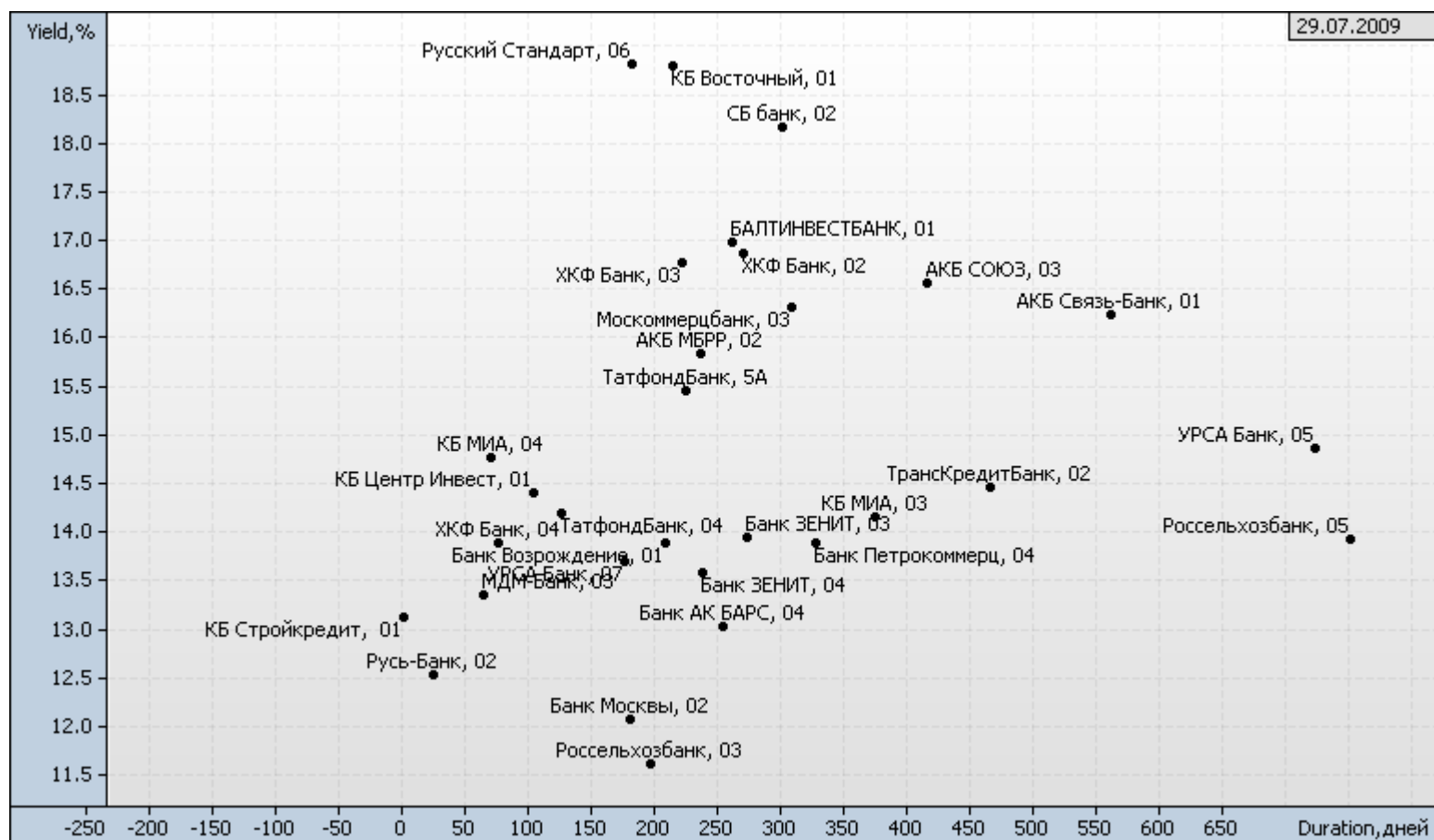
Name	MatDate	Duration	Last	Change, %	Bid	Ask	YieldTM	DayValue	Deals
АИЖК, А11	15.09.2020	1963	75,80	2,43	72,30	75,99	13,90	985400	1
АИЖК, А6	15.07.2014	1209	82,00	0,18	80,00	83,98	14,12	3844897	5
АИЖК, А7	15.07.2016	1528	78,50	-0,51	75,47	79,00	14,15	296500	3
АИЖК, А8	15.06.2018	1377	79,50	0,63	78,55	80,00	14,28	942075	2
АКБ Промсвязьбанк, 05	17.05.2012	282	101,50	0,03	101,50	101,59	14,37	26196895	11
АКБ Связь-Банк, 01	21.04.2011	562	101,00	1,41	98,70	101,00	16,23	6586380	3
АЛАДУШКИН Финанс, 02	23.11.2011	119	89,99	-7,23	85,01	96,50	54,43	294292,7	8
АРТУГ, 02	22.03.2012	228	100,00	0,00	100,00		18,07	50000	1
АФК Система, 01	07.03.2013	210	103,55	-0,11	103,55	103,69	13,15	38734330,5	14
Банк АК БАРС, 04	15.10.2013	254	100,20	0,15	100,10	100,20	13,03	7149780	5
Банк Возрождение, 01	03.03.2010	209	97,50	0,15	97,26	97,50	13,88	206954585	14
Банк ВТБ, 05	17.10.2013	257	102,20	0,17	102,10	102,20	12,35	6116945	4
Банк ВТБ, 06	06.07.2016	333	101,02	-0,03	100,86	101,00	12,66	70826120	5
Банк ЗЕНИТ, 03	09.11.2011	274	101,75	-0,05	101,60	101,79	13,95	102729303	8
Банк ЗЕНИТ, 04	06.04.2010	238	101,75	0,63	101,60	101,75	13,59	3810497,5	2
Банк Петрокоммерц, 02	31.08.2009	33	99,85	0,20	99,70	99,89	10,29	21799964,5	8
Банк Петрокоммерц, 04	06.07.2011	328	101,72	0,09	101,63	101,72	13,89	3957825,2	2
Белон-Финанс, 02	23.02.2012	29	98,00	0,00	97,82	98,10	39,58	2451911,8	29
ВАГОНМАШ, 02	15.12.2010	462	80,00	-19,18	75,10	80,00	37,89	86250	4
ВБД ПП, 02	15.12.2010	480	95,40	-0,26	95,26	96,20	13,12	8966940	3
Вестер-Финанс, 01	11.08.2011	15	93,00	-1,06	92,50	93,50	498,30	93000	1
Вежа-Инвест, 01	02.03.2010	34	60,00	2,56	46,51	61,00	18725,10	3000	1
ВК-Инвест, 01	19.07.2013	177	98,32	0,07	98,32	98,74	13,13	51657124,3	5
ВолгаТелеком, ВТ-4	03.09.2013	41	99,90	0,00	99,90	100,10	9,14	1053945	3
Восток-Сервис-Фин, 01	10.09.2009		92,00	2,22	91,00	93,00	118,81	94759,7	4
Востокцемент, 01	19.11.2009	113	90,00	-5,26	90,00	99,99	55,12	900	1
ВТБ-Лизинг Финанс, 02	07.07.2015	317	101,10	-0,04	101,10	101,35	13,31	37338135	19
ВТБ-Лизинг Финанс, 03	07.06.2016	303	101,00	0,00	101,00	101,30	13,39	3072560	22
ВТО ЭРКОНПРОДУКТ, 01	10.09.2009	43	99,50	1,84			21,92	356210	1
Газпром нефть, 03	05.07.2016	920	102,70	0,00	102,65	102,70	14,08	338539151	35
Газпром нефть, 04	09.04.2014	557	106,20	0,38	106,10	106,20	12,98	13603530	7
Газпром, А4	10.02.2010	189	99,11	-0,07	99,11	99,22	10,20	61749964,1	66
Газпром, А6	06.08.2009	8	100,02	0,03	99,94	100,02	6,00	13811393	13
Газпром, А7	29.10.2009	92	99,01	-0,49	99,07	99,40	11,08	49507,7	2
Газпром, А8	27.10.2011	757	91,49	0,00	87,10	91,50	11,71	1839,9	2
Газэнергосеть, 02	23.04.2013	90	98,25	0,46	98,08	98,25	18,89	6635537,5	2
ГИДРОМАШСЕРВИС, 01	24.11.2009	118	94,20	-0,74	94,20	95,00	31,97	100988	2
ГК САХО, 01	21.05.2012	274	100,00	-0,10	99,81	100,10	21,51	9660000	1
Группа ЛСР, 02	01.08.2013	178	93,20	1,29	92,80	93,20	30,14	537424	12
Дальсвязь, 02	30.05.2012	274	97,70	0,00	97,00		12,40	3370650	4
Дальсвязь, БО-05	23.05.2012	650	102,54	0,19	102,01	102,54	13,94	115870,2	3
Детский мир-Центр, 01	26.05.2015	1611	72,57	2,21	72,50	74,49	16,51	105184390	7
ЕБРР, 02	21.04.2011		102,31	2,31	102,10	102,35	1,91	2044,1	2
Европлан, 01	11.08.2011	335	75,00	-3,23	50,00	95,00	53,35	3750000	6
Желдорипотека, 02	19.04.2012	252	100,03	0,01	100,01		18,60	5001500	2
ЖК-ФИНАНС, 01	24.12.2009	143	85,00	16,44	81,00	85,00	82,00	50149	4
Золото Селигдара, 03	29.05.2014	849	100,00	0,00			17,15	23327990	14
ИКС 5 ФИНАНС, 04	02.06.2016	595	103,90	-0,67	104,00	104,20	16,55	2064497	41
ИРКУТ, А03	16.09.2010	391	94,75	0,26	94,25	94,45	14,35	13265	1
ИСО ГПБ-Ипотека, 01	29.12.2036	722	87,90	-0,06	81,01	87,50	15,42	26575671	3
КАРАТ, 02	22.12.2009	146	90,00	-5,76	19,10	90,00	57,69	211785	8
Каустик, 02	07.07.2011	394	100,00	0,00			19,24	1000000	10

КБ КЕДР, 02	15.09.2009	48	99,65	-0,15	99,00	99,80	15,79	902737,5	4
КБ Ренессанс Капитал, 01	02.03.2010	203	95,15	-0,26	95,20	95,80	25,04	296906	5
КБ Ренессанс Капитал, 03	06.06.2012	299	101,00	0,00	100,36	101,00	24,90	2325020	2
КБ Солидарность, 02	20.04.2010	255	100,00	0,00			15,86	1000	1
Криогенмаш-Финанс, 01	15.12.2009	139	91,00	-0,55	91,01	92,29	44,59	703347,9	8
Кубаньэнерго, 01	21.07.2010	350	91,90	-0,65	91,75	92,50	17,93	2757000	1
Лизинговая компания УРАЛСИБ, 01	29.12.2010	314	100,10	0,10	100,00	100,35	18,60	5123138	9
Лизинговая компания УРАЛСИБ, 02	21.07.2011	176	97,25	-0,09	97,14	97,34	20,13	10539114	16
Лизинговая компания УРАЛСИБ, 03	23.02.2012	350	100,01	0,00	100,00	100,49	18,20	20096008	8
Лизинговая компания УРАЛСИБ, 04	19.01.2012	176	100,10	0,10	100,00	100,50	17,99	20020000	1
ЛОМО, 03	05.09.2009	38	99,85	-0,10		99,99	20,26	668995	1
ЛСР-Инвест, 01	08.12.2009	132	94,70	0,26	94,66	95,49	28,57	12161,4	3
ЛУКОЙЛ, 02	17.11.2009	111	99,30	-0,32	99,36	99,50	9,80	985111,5	21
ЛУКОЙЛ, 04	05.12.2013	1347	81,50	0,00	81,50	81,80	13,53	12077291	9
ЛУКОЙЛ, БО-18	22.06.2010		101,69	0,19	101,60	101,69	11,28	1830623,9	4
ЛУКОЙЛ, БО-19	22.06.2010		101,60	0,05	101,60	101,69	11,39	64613316	5
ЛУКОЙЛ, БО-20	22.06.2010		101,60	0,05	101,61	101,69	11,39	12905405	7
Марийский НПЗ-Фин, 02	16.12.2010	141	99,10	-0,90	99,30	99,99	23,55	478858,5	10
Металлсервис-фин, 01	23.05.2012	290	93,00	0,54	92,00	94,11	22,79	555307	5
МЕТАР Финанс, 01	10.06.2010	298	72,00	2,86	70,00	89,99	75,20	572200	3
МЕЧЕЛ, 02	12.06.2013	314	92,70	-0,04	92,71	93,80	18,43	849126	5
М-Индустрия, 01	16.08.2011	452	18,40	-0,54	17,00	18,40	194,34	105951,1	87
Мираторг Финанс, 01	02.08.2012	8	98,25	-0,51	98,30	98,75	143,15	947762,5	7
МКХ, 02	25.08.2009	27	77,77	-2,18	77,77	79,00	2644,72	105015,8	3
Мособлгаз-финанс, 02	24.06.2012	604	66,97	0,71	65,01	68,00	37,25	243689,9	14
Мосэнерго, 01	13.09.2011	48	99,65	-0,16	99,66	100,00	10,41	147482	2
МОЭСК, 01	06.09.2011	697	90,35	0,11	89,10	90,35	13,90	12901076,5	2
МТС, 03	12.06.2018	322	96,60	-0,26	96,65	96,78	13,19	1933,8	2
МТС, 04	13.05.2014	607	104,45	0,38	104,30	104,53	13,70	76291507,5	19
Нижне-Ленское-Инвест, 03	16.07.2013	174	65,00	-4,41	58,50	65,00	181,60	93510	7
НИКОСХИМ-ИНВЕСТ, 02	20.08.2009	22	71,00	22,20	66,05	74,74	27978,27	5263666,7	51
НОМОС-БАНК, 09	14.06.2013	311	101,59	0,24	101,59	101,60	13,42	2896259,5	4
НС-финанс, 01	25.05.2011	285	100,00	0,00	99,90	101,00	17,60	9900000	2
Объединенные Кондитеры-Фин, 01	16.05.2012	287	91,00	-2,15	88,00	95,00	21,34	909090	1
ОГК-2, 01	05.07.2010	334	94,60	-0,42	94,61	95,70	14,54	64328	1
ОГК-6, 01	19.04.2012	260	94,80	-0,73	92,50	95,89	15,87	102022	4
ОМЗ, 05	30.08.2011	34	99,00	0,00	98,60	99,58	20,78	162360	1
Патэрсон-Инвест, 01	17.12.2009	138	69,00	-1,43	68,51	70,60	196,97	582992	17
ПЕНОПЛЭКС Финанс, 02	19.07.2012	176	78,00	-2,38	76,00	79,89	91,21	514056	6
Первый ипотечный агент АИЖК, 01	15.02.2039	841	87,00	0,00	83,92	92,22	13,65	21893550	1
ПО УОМЗ, 01	10.06.2010	302	98,00	0,00	19,60		19,07	196000	2
Полипласт, 01	21.06.2011	583	70,00	-21,35	70,10	88,99	48,55	105000,4	2
Промсвязьбанк, 06	17.06.2013	145	100,37	0,00	100,30	100,37	14,13	12124339	11
Промтрактор-Финанс, 02	18.10.2011	83	48,00	-12,71	48,01	53,75	2348,24	44750	2
Промтрактор-Финанс, 03	24.07.2013	606	52,02	-19,97	52,02	68,94	73,95	426751,1	11
ПТПА-Финанс, 01	11.11.2009	105	100,20	0,22	100,00		14,02	452113	2
РЖД, 03	02.12.2009	126	99,50	-0,25	99,50	100,15	10,02	412925	1
РЖД, 06	10.11.2010	449	93,50	-0,53	93,50	94,90	13,40	935000	19
РЖД, 08	06.07.2011	662	93,00	-1,33	92,70	93,00	13,08	93000	1
РЖД, 09	13.11.2013	283	101,50	-0,20	101,50	101,60	11,77	195990	2
РЖД, 10	06.03.2014	1214	104,00	1,46	103,00	104,49	14,26	93543304	20

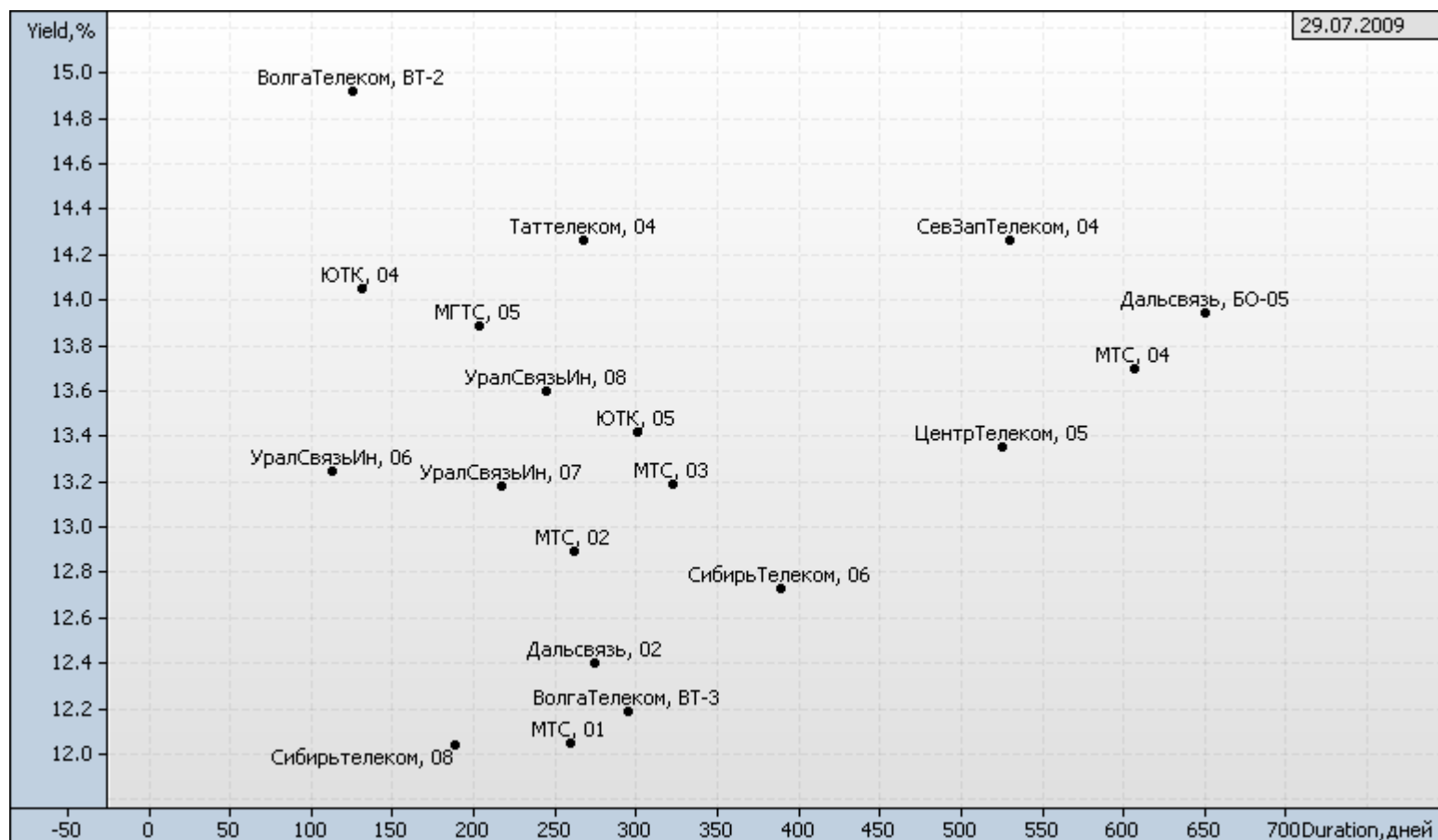
РЖД, 11	18.11.2015	290	101,25	-0,34	101,55	102,00	12,16	2038,5	2
РЖД, 12	16.05.2019	732	103,20	0,00	103,10	103,25	13,67	127941639	15
РЖД, 14	07.04.2015	76	100,57	-0,06	100,35	100,57	12,24	30171	1
РЖД, 15	20.06.2016	152	100,30	0,00	100,00	100,30	13,86	1003	1
РЖД, 16	05.06.2017	615	102,10	-0,10	102,05	102,25	13,43	69002859,5	15
РЖД, 19	08.07.2024	660	100,00	0,00	100,00		13,96	1000	1
РМК-ФИНАНС, 01	06.04.2010	242	85,00	-4,39	85,00	88,80	38,06	8500	1
РТК-ЛИЗИНГ, 05	12.08.2010	236	81,00	-1,52	80,02	81,50	46,48	49000	3
РуссНефть, 01	10.12.2010	135	94,00	-0,60	92,00	94,80	32,36	84620,5	4
Салаватнефтеоргсинтез 02	10.11.2009	104	98,02	-0,69	97,51	99,10	17,97	93119	3
Салаватстекло, 02	28.10.2009	91	97,50	0,52	96,51	97,50	22,14	1950	2
СБ банк, 02	11.06.2010	302	100,00	0,00	98,70	100,50	18,17	100000	1
СибирьТелеком, 06	16.09.2010	389	97,30	-0,41	97,50	98,00	12,73	6811000	2
Сибирьтелеком, 08	08.08.2013	188	99,00	0,00	99,00	99,60	12,04	465300	1
СИБУР Холдинг, 01	01.11.2012	105	98,10	0,05	98,00	98,30	15,11	24525000	1
СИТРОНИКС, 01	21.09.2010	217	102,20	-0,20	101,30	102,87	18,91	187728	11
СИФ, 02	13.08.2009	15	99,70	-0,05	99,70	99,75	15,91	5983	2
Содружество-Финанс, 01	22.10.2009	85	94,10	0,11	92,25	94,10	42,53	499158	4
СОЛЛЕРС, 01	21.01.2010	176	86,50	0,00	86,50	88,48	46,04	191179,4	6
СОЛЛЕРС, 02	17.07.2013	349	76,00	-1,53	76,00	76,99	43,53	38000	2
Спартак-Казань, 02	22.03.2011	55	100,00	0,00		99,95	16,17	1000	1
Стройтрансгаз, 02	13.07.2012	958	78,90	1,94	76,15	79,29	18,80	137014953	32
Стройтрансгаз, 03	11.04.2013	250	100,00	0,00	95,01	100,00	16,53	1000000	2
ТатфондБанк, 04	01.06.2011	126	99,20	0,29	99,10	99,20	14,20	55655657	11
ТГК-1, 01	11.03.2014	223	96,20	0,42	95,81	97,00	14,73	1923,3	2
ТГК-1, 02	01.07.2014	631	104,40	0,38	104,00	104,60	14,83	52622000	2
ТГК-2, 01	30.08.2011	34	97,81	0,32	97,85	98,29	39,35	33126221,5	12
ТГК-4, 01	31.05.2012	307	92,00	-3,62	87,03	95,48	18,79	86360	7
ТехноНИКОЛЬ-Фин 02	07.03.2012	43	99,25	0,00	99,25	99,67	16,73	3850900	1
ТМК, 03	15.02.2011	194	98,00	0,77	97,50	98,00	13,89	45918473	9
ТрансКредитБанк, 02	12.06.2012	466	101,20	-0,10	101,00	101,50	14,46	3542000	1
ТрансКредитБанк, 03	07.07.2011	162	99,00	0,00	99,00	99,15	12,72	6007320	3
УК ГидроОГК, 01	29.06.2011	656	91,51	-1,12	91,51	92,39	13,69	102475	2
УралСвязьИн, 07	13.03.2012	217	101,85	-0,34	101,50	101,90	13,18	5294900	2
УралСвязьИн, 08	03.04.2013	244	97,68	-0,27	97,80	98,09	13,60	186431290	7
Уралэлектромедь, 01	28.02.2012	215	94,75	0,80	94,01	94,75	18,43	127912,5	1
УРСА Банк, 05	18.10.2011	724	92,00	1,10	90,05	92,20	14,87	2968799,8	6
УРСА Банк, 07	19.07.2012	176	97,80	0,67	97,17	97,80	13,69	27470215,4	12
Уфимское МПО, 02	17.12.2009	141	87,75	0,86	87,13	88,00	57,06	154131,7	9
ФСК ЕЭС, 02	22.06.2010	321	97,60	0,10	97,30	97,60	11,42	65023944	5
ФСК ЕЭС, 05	01.12.2009	125	99,40	-0,10	98,80	99,40	9,17	58644000	3
Ханты-Мансийск СтройРесурс, 02	12.07.2011	167	100,00	-0,03	20,01	100,00	14,45	8560000	3
Ханты-Манс.Банк, 01	31.10.2011	97	100,10	-0,05	100,05	100,20	13,83	14012999	1
ХКФ Банк, 02	11.05.2010	271	100,84	0,09	100,84	100,94	16,86	4575762,8	4
ХКФ Банк, 04	12.10.2011	77	99,95	0,45	99,95		13,88	1999	1
ЦентрТелеком, 04	21.08.2009		100,18	-0,01	100,11	100,19	10,82	30054	4
ЦентрТелеком, 05	30.08.2011	525	94,95	0,83	94,21	94,99	13,35	11394000	1
Челябинский ТПЗ, 01	16.06.2010	313	85,75	0,00	85,50	85,75	30,94	29155	4
Челябинский ТПЗ, 03	21.04.2015	90	90,40	-1,73	90,00	92,85	51,75	102230	4
Энел ОГК-5, 01	29.09.2011	64	99,69	-0,01	99,45	99,69	9,42	6284008	7
Энел ОГК-5, БО-01	27.07.2010	353	100,00	0,00	100,00	100,15	12,57	50056393,2	27
Энел ОГК-5, БО-02	27.07.2010	353	100,14	0,00	100,00	100,15	12,41	121504529	22
Энергомаш-Финанс, 01	22.11.2011	118	84,00	-3,45	86,00	87,00	91,70	878679,9	19
ЮНИМИЛК Финанс, 01	06.09.2011	41	98,25	0,24	98,25	99,00	27,76	7860	1
ЮТК, 03	10.10.2009	73	99,39	0,00	99,01	99,39	11,34	993,9	1
ЮТК, 04	09.12.2009	131	98,81	-0,14	98,85	99,08	14,05	386100,08	11
ЮТК, 05	30.05.2012	301	95,75	0,76	95,00	95,75	13,42	3952560	2

Источник: QuoteTotal 2

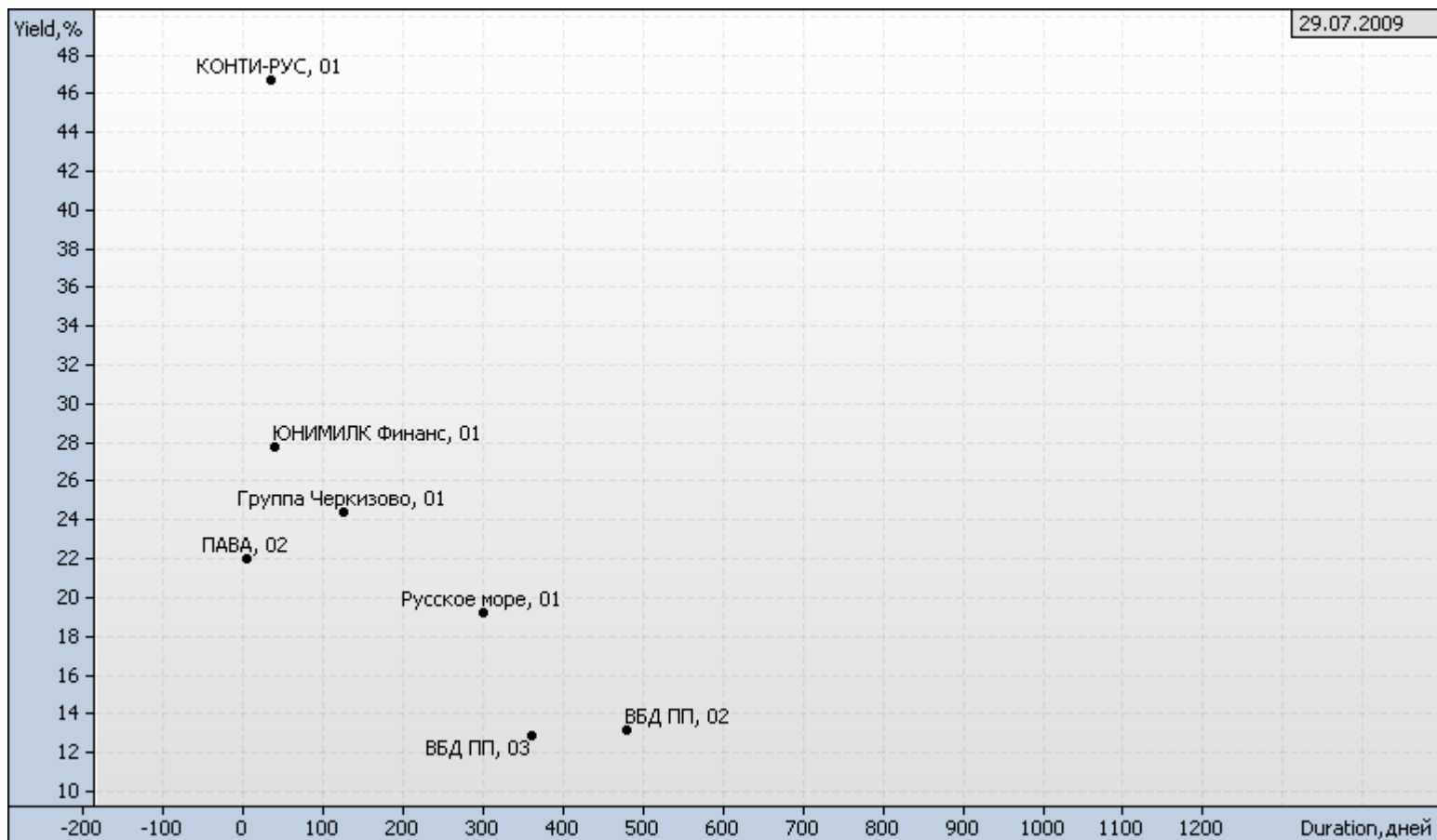
## Банки



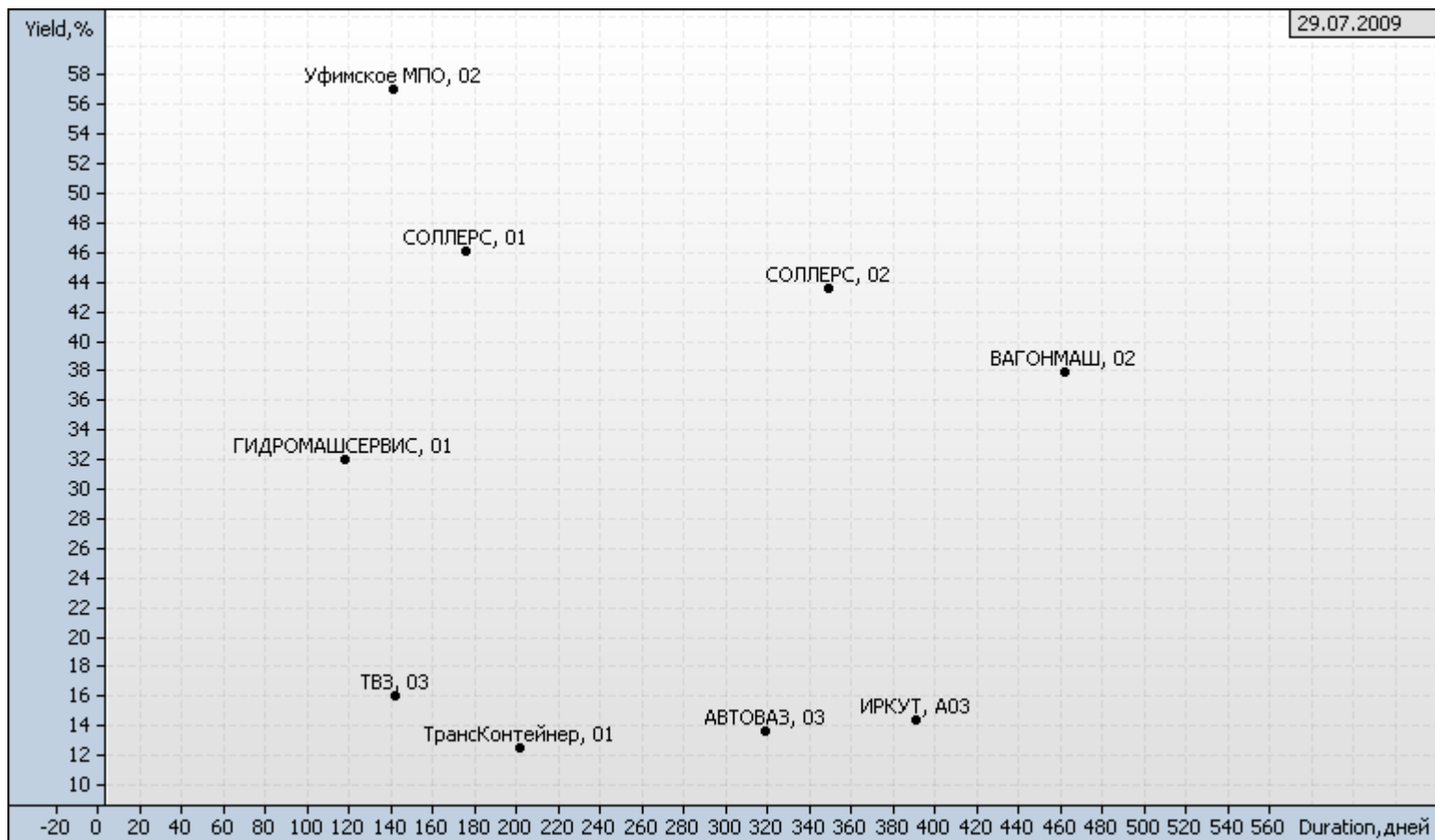
## Телекомы



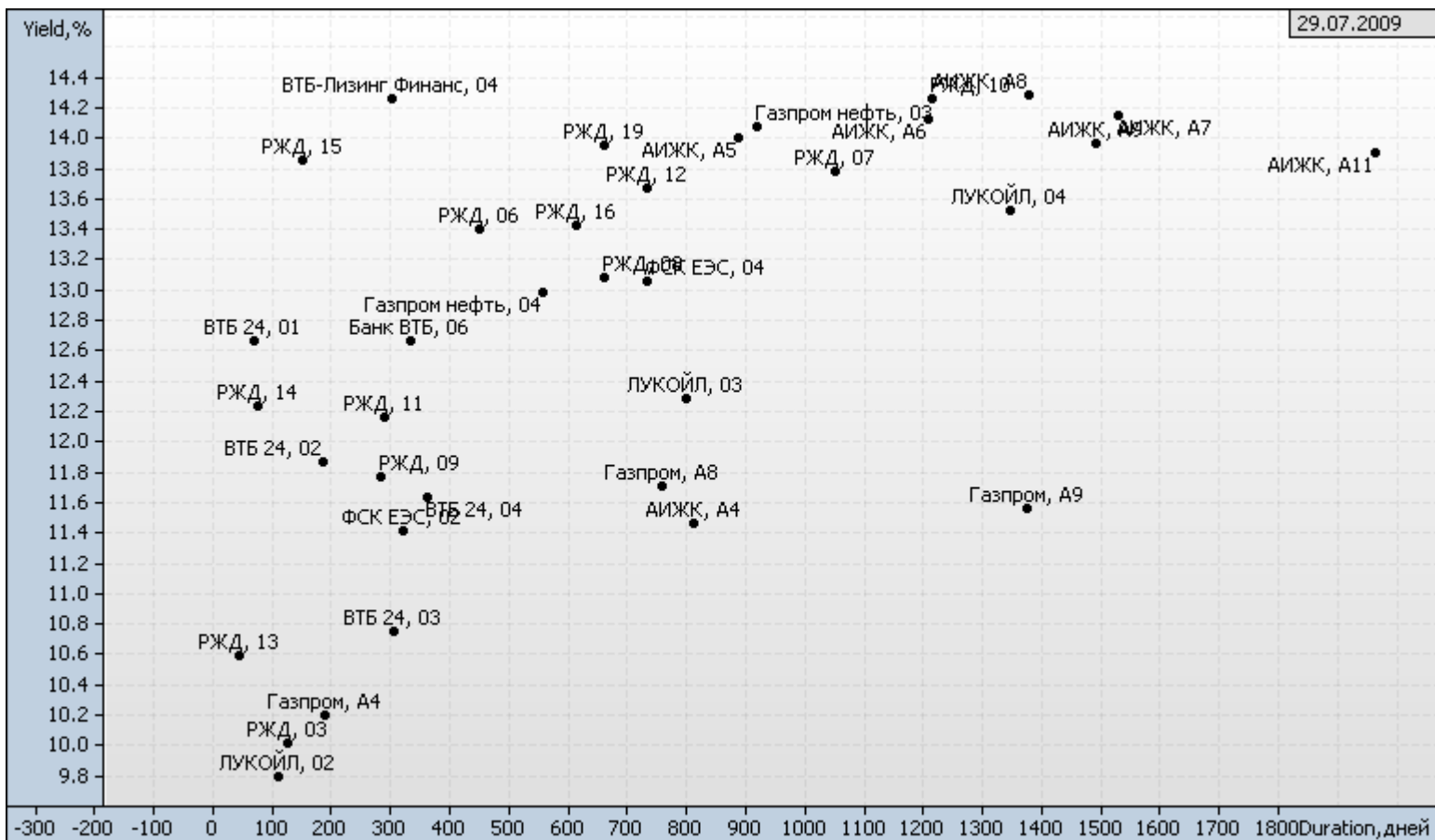
## Пищевая промышленность



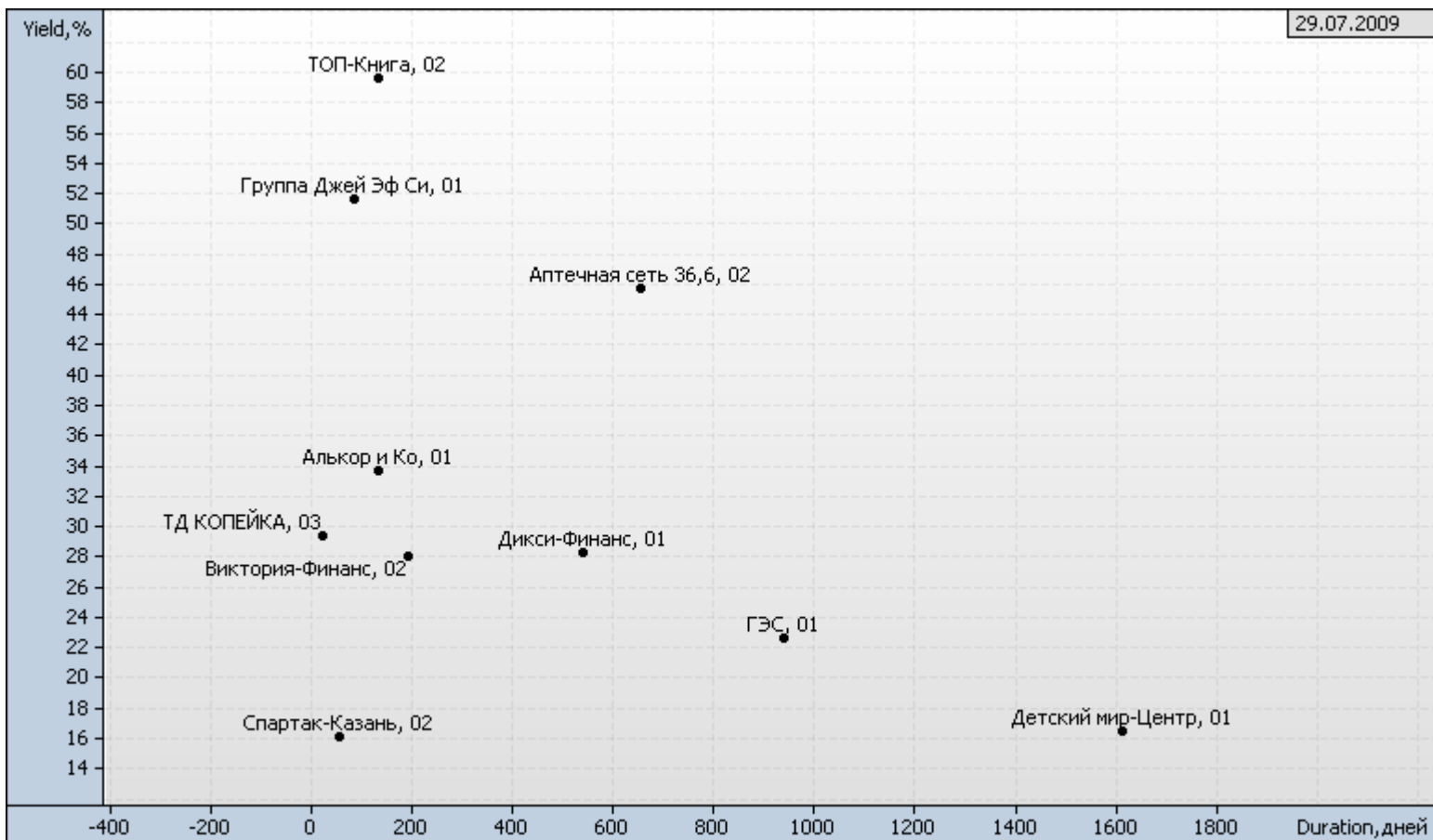
## Машиностроение



## Фишки



## Торговля



## ВАЖНАЯ ИНФОРМАЦИЯ

Настоящий документ имеет исключительно информационное значение и не может рассматриваться как предложение или побуждение к покупке или продаже ценных бумаг, а также связанные с ними финансовые инструменты. Описания любой компании или компаний, и (или) их ценных бумаг, или рынков, или направлений развития, упомянутых в данном документе, не предполагают полноты их описания. Утверждения относительно прошлых результатов необязательно свидетельствуют о будущих результатах

Несмотря на то, что информация, изложенная в настоящем документе, была собрана из источников, которые АКБ «Связь-Банк» считает надежными, Банк не дает гарантий относительно их точности или полноты. При принятии инвестиционного решения инвесторам следует провести собственный анализ всех рисков, связанных с инвестированием в ценные бумаги. АКБ «Связь-Банк», его руководство, представители и сотрудники не несут ответственности за любой прямой или косвенный ущерб, наступивший в результате использования информации изложенной в настоящем документе.

АКБ «Связь-Банк» и связанные с ним стороны, должностные лица и (или) сотрудники Банка и (или) связанные с ними стороны могут владеть долями капитала компаний или выполнять услуги для одной или большего числа компаний, упомянутых в настоящем документе, и (или) намереваются приобрести такие доли капитала и (или) выполнять либо намереваться выполнять такие услуги в будущем (с учетом внутренних процедур Банка по избежанию конфликтов интересов). АКБ «Связь-Банк» и связанные с ним стороны могут действовать или уже действовали как дилеры с ценными бумагами или другими финансовыми инструментами, указанными в настоящем документе, или ценными бумагами, лежащими в основе таких финансовых инструментов или связанными с вышеуказанными ценными бумагами. Кроме того, АКБ «Связь-Банк» может иметь или уже имел взаимоотношения, или может предоставлять или уже предоставлял финансовые услуги упомянутым компаниям (включая инвестиционные банковские услуги, фондовый рынок и прочее). АКБ «Связь-Банк» может использовать информацию и выводы, представленные в настоящем документе, до его публикации.

Все выраженные оценки и мнения, представленные в настоящем документе, отражают исключительно личное мнение каждого аналитика, частично или полностью отвечающего за содержание данного документа

По вопросам проведения операций с ценными бумагами обращайтесь в отдел клиентского обслуживания: (495) 228-38-06

## КОНТАКТНАЯ ИНФОРМАЦИЯ

ОАО АКБ «Связь-Банк»  
125375, г. Москва, ул. Щепкина, д. 40, стр.1  
Тел.: +7(495) 228-36-42  
E-mail: [IB@sviaz-bank.ru](mailto:IB@sviaz-bank.ru)  
Internet: <http://www.sviaz-bank.ru/>

### Руководство

Автухов Михаил 228-38-01  
[IB@sviaz-bank.ru](mailto:IB@sviaz-bank.ru)

Бахшиян Шаген 228-36-42  
[IB@sviaz-bank.ru](mailto:IB@sviaz-bank.ru)

### Эмиссия долговых инструментов

Барков Дмитрий 228-36-42 (30-93)  
[emission@sviaz-bank.ru](mailto:emission@sviaz-bank.ru)

Смакаев Роберт 228-36-42 (33-37)  
[emission@sviaz-bank.ru](mailto:emission@sviaz-bank.ru)

Волгарев Виктор 228-36-42 (30-97)  
[emission@sviaz-bank.ru](mailto:emission@sviaz-bank.ru)

Менлиманова Мирана 228-36-42 (30-23)  
[emission@sviaz-bank.ru](mailto:emission@sviaz-bank.ru)

Сухина Юлия 228-36-42 (30-24)  
[emission@sviaz-bank.ru](mailto:emission@sviaz-bank.ru)

Кривоногова Юлия 228-36-42 (31-99)  
[emission@sviaz-bank.ru](mailto:emission@sviaz-bank.ru)

### Продажи на финансовых рынках

Сумин Владимир 228-38-06 (30-32)  
[sales@sviaz-bank.ru](mailto:sales@sviaz-bank.ru)

Очкин Алексей 228-38-06 (31-01)  
[sales@sviaz-bank.ru](mailto:sales@sviaz-bank.ru)

Голубничий Денис 228-38-01 (30-48)  
[sales@sviaz-bank.ru](mailto:sales@sviaz-bank.ru)

Дергачев Дмитрий 228-38-01 (30-48)  
[sales@sviaz-bank.ru](mailto:sales@sviaz-bank.ru)

Бабаджанов Сухроб 228-38-01 (31-24)  
[broker@sviaz-bank.ru](mailto:broker@sviaz-bank.ru)

### Клиентское обслуживание

Хмелева Ольга 228-38-06 (30-77)  
[broker@sviaz-bank.ru](mailto:broker@sviaz-bank.ru)

Виноградова Анна 228-38-06 (31-02)  
[broker@sviaz-bank.ru](mailto:broker@sviaz-bank.ru)

### Анализ финансовых рынков

Свиридов Станислав 228-38-01 (31-92)  
[research@sviaz-bank.ru](mailto:research@sviaz-bank.ru)

Бодрин Юрий 228-38-01 (31-06)  
[research@sviaz-bank.ru](mailto:research@sviaz-bank.ru)

Гребцов Максим 228-38-01 (31-88)  
[research@sviaz-bank.ru](mailto:research@sviaz-bank.ru)

Тарасов Олег 228-38-01 (30-94)  
[CR@sviaz-bank.ru](mailto:CR@sviaz-bank.ru)